



HERZLICH
WILLKOMMEN

ZUR BILANZ-PK 22/23



DER CLUB. DAS LEBEN.





GEWINN UND VERLUST



SAISON 22
23

GUV 1. FC NÜRNBERG E.V. ZUM 30.06.2023

ERTRÄGE in Mio. €	2022/23		21/22	AUFWENDUNGEN in Mio. €	2022/23		21/22
1. Spielererträge	12,7	+4,5	8,2	7. Personalaufwand Spielbetrieb	16,6	+2,9	13,7
2. Werbeerträge	7,3	+0,6	6,7	8. Spielaufwand	9,4	+1,7	7,7
3. TV-Gelder	15,8	+2,9	12,9	9. Werbeaufwand	2,5	-0,4	2,9
4. Transfererträge	2,1	-2,6	4,7	10. Transferaufwand	1,3	-0,3	1,6
5. Handel	3,7	+0,5	3,2	11. AfA Spielerwerte/Sachanlagen	1,7	-1,6	3,3
6. Beteiligungserträge/ Zinsen/Sonstiges	9,6	+3,2	6,4	12. Amateure (Personal/Sachkosten) [22/23 inkl. Frauen]	4,5	+0,9	3,6
				13. Verwaltung/Zinsen/Steuern/Sonst.	14,9	+3,1	11,8
Erträge Gesamt	51,2	+9,1	42,1	Aufwendungen Gesamt	50,9	+6,3	44,6
Ergebnis lt. GuV	0,3	+2,8	-2,5				



BILANZ

SAISON 22
23



BUNDESLIGA

BILANZ 1. FC NÜRNBERG E.V. ZUM 30.06.2023

AKTIVA in Mio. €	22/23		21/22	PASSIVA in Mio. €	22/23		21/22
ANLAGEVERMÖGEN	10,6	+1,6	9,0	EIGENKAPITAL	0		0
Immobilien / Sachanlagen	6,8		7,2	Vereinskapital	-1,3		1,0
Spielerwerte / Immaterielle VG	3,6		1,6	Jahresüberschuss/-fehlbetrag	0,3		-2,5
				Nicht durch Vereinskapital gedeckter Fehlbetrag	1,0		1,4
Finanzanlagen	0,2		0,2	RÜCKSTELLUNGEN	3,0	+0,1	2,9
				Steuern	0,2		0,4
UMLAUFVERMÖGEN	9,1	-5,8	14,9	Sonstige	2,8		2,5
Forderungen / sonst. VG / Vorräte	7,5		13,8				
Liquide Mittel	1,6		1,1	VERBINDLICHKEITEN	13,7	-5,0	18,7
				Banken / Steuern / Sozialversicherung	4,7		7,8
RECHNUNGSABGRENZUNG	0,5	+0,1	0,4	Lieferungen und Leistungen	3,9		2,5
Nicht durch Vereinskapital gedeckter Fehlbetrag	1,0		1,4	Transfer	2,2		1,7
				Sonstige	2,9		6,7
				RECHNUNGSABGRENZUNG	4,5	+0,4	4,1
BILANZSUMME	21,2		25,7	BILANZSUMME	21,2		25,7



1. FC Nürnberg e.V.

100%

100%

100%

1. FCN Vermögensverwaltung GmbH & Co. KG

Komplementär: 1. FCN Beteiligungs GmbH
Kommanditist: 1. FC Nürnberg e.V.

1. FCN Beteiligungs GmbH

1. FCN Marketing GmbH

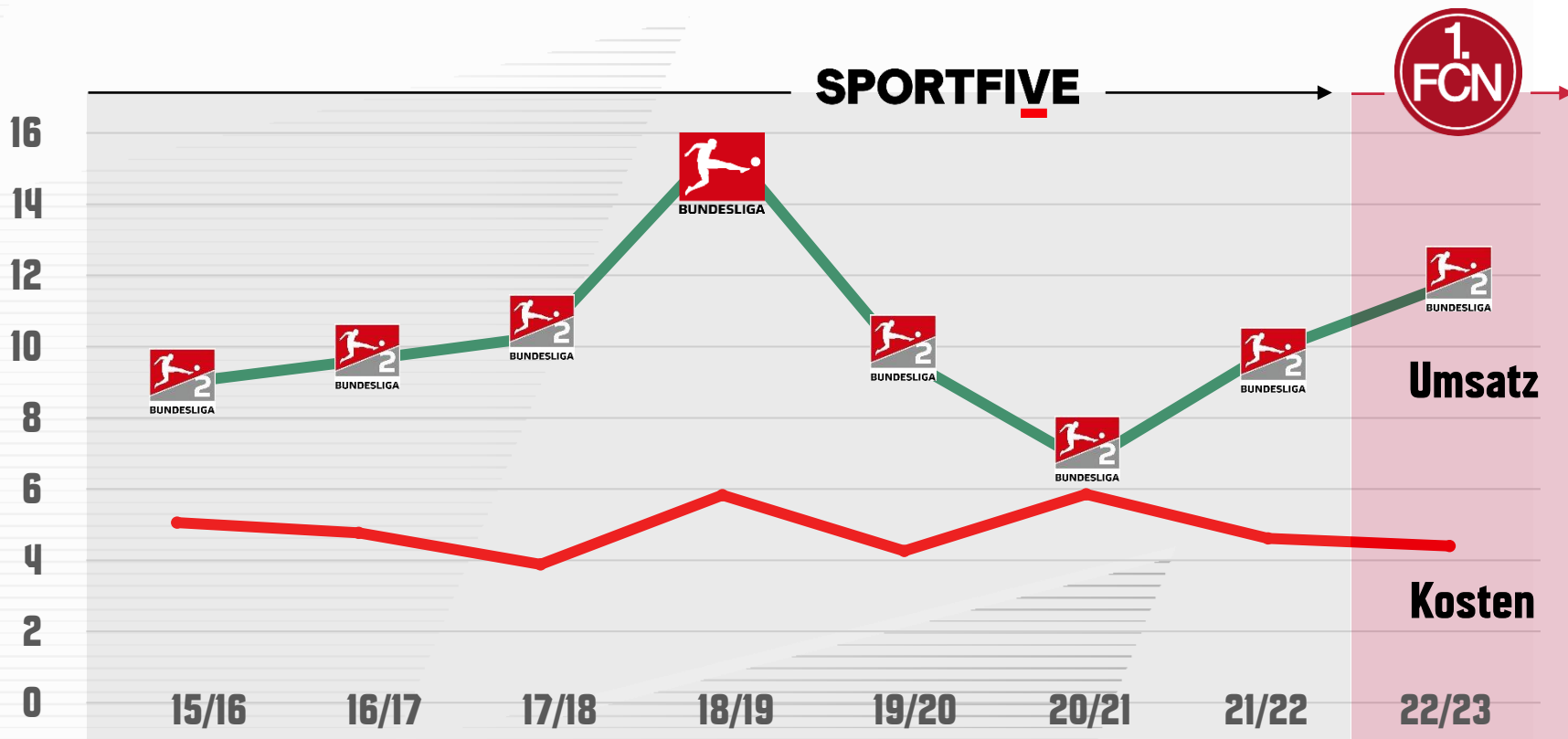
BILANZ I. FCN VERMÖGENSVERWALTUNG GMBH & CO. KG ZUM 30.06.2023

AKTIVA in Mio. €	22/23		21/22	PASSIVA in Mio. €	22/23		21/22
ANLAGEVERMÖGEN	0,61		0,61	EIGENKAPITAL	0,16	+0,04	0,12
Immobilien / Sachanlagen	0,61		0,61	Kapitalanteile der Kommanditisten	0,10		0,10
				Rücklagen	0,09		0,09
				Verlustvortrag	-0,06		-0,08
				Jahresüberschuss	0,03		0,01
UMLAUFVERMÖGEN	6,78	-0,06	6,84				
Forderungen / sonst. VG / Vorräte	6,60		6,63				
Liquide Mittel	0,18		0,21	VERBINDLICHKEITEN	7,16	-0,1	7,26
				Banken	5,60		6,05
				Gesellschafter	1,56		1,21
				Rechnungsabgrenzungsposten	0,07		0,07
BILANZSUMME	7,39		7,45	BILANZSUMME	7,39		7,45

BILANZ I. FCN BETEILIGUNGS GMBH ZUM 30.06.2023

AKTIVA in Mio. €		22/23	21/22	PASSIVA in Mio. €		22/23	21/22
				EIGENKAPITAL		0,04	0,04
				Gezeichnetes Kapital		0,03	0,03
				Gewinnvortrag		0,01	0,01
UMLAUFVERMÖGEN		0,04	-0,27				
Forderungen / sonst. VG / Vorräte		0,00	0,00				
Liquide Mittel		0,04	0,31	VERBINDLICHKEITEN		0,00	-0,27
				Gesellschafter		0,00	0,27
BILANZSUMME		0,04	0,31	BILANZSUMME		0,04	0,31

DER FCN IN DER EIGENVERMARKTUNG



ZUSAMMENHelfEN, ZUSAMMEN HelfEN.

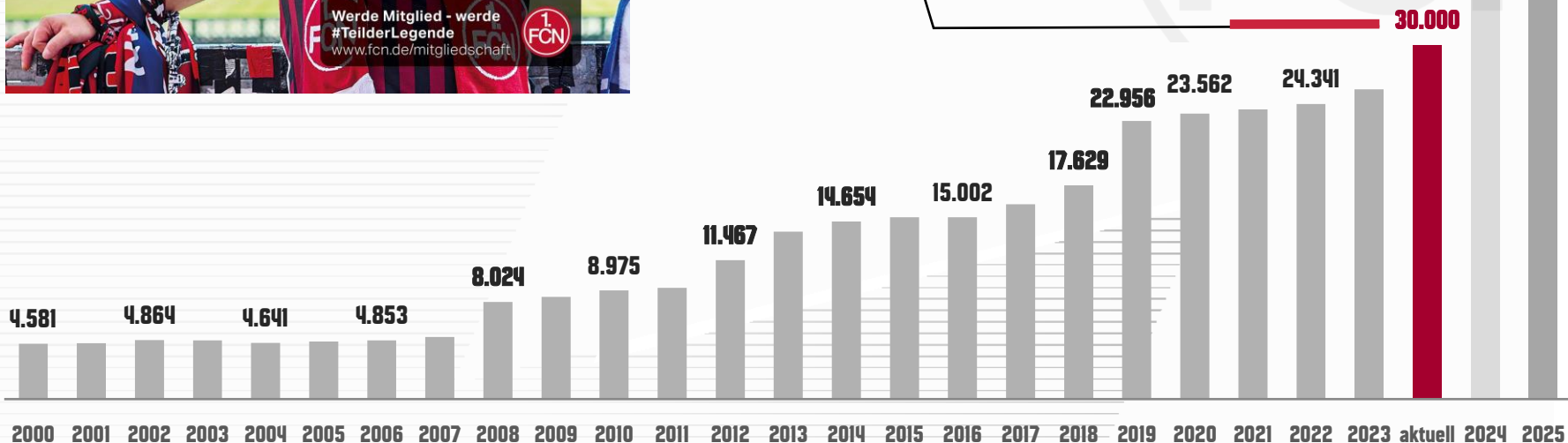


DANKE!

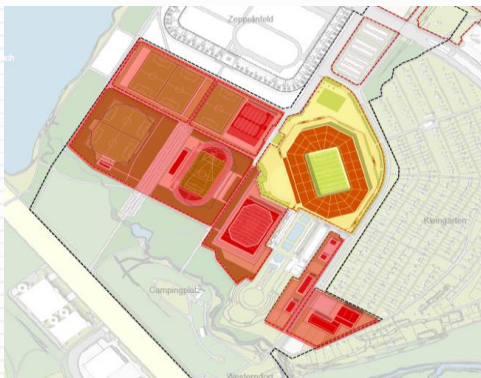
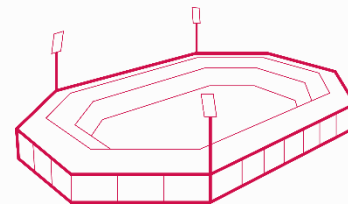


**DIE LEGENDE
LEBT DURCH DICH**

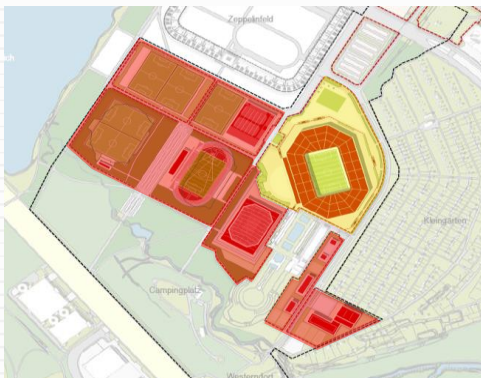
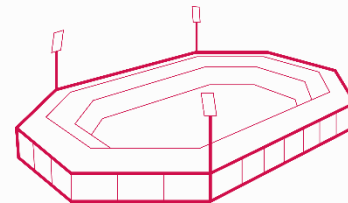
**DER 1. FCN HAT:
30.000 MITGLIEDER**



STADIONENTWICKLUNG MACHBARKEITSSTUDIE



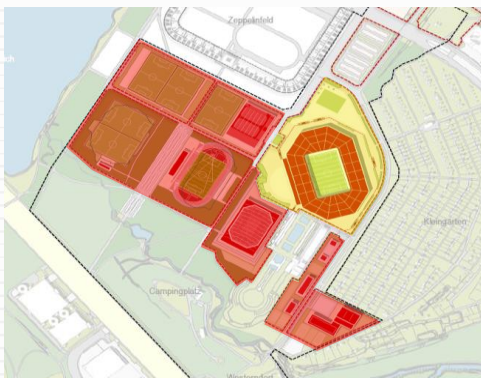
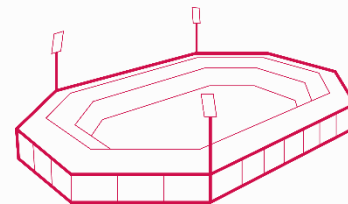
STADIONENTWICKLUNG MACHBARKEITSSTUDIE



**EINSTIMMIGES
ABSTIMMUNGSERGEBNIS
IM STADTRAT
19.07.2023**



STADIONENTWICKLUNG MACHBARKEITSSTUDIE



**EINSTIMMIGES
ABSTIMMUNGSERGEBNIS
IM STADTRAT
19.07.2023**

10.2023 – 2. Quartal 2024
Projektfortführung
Lenkungskreis, Projektgruppe &
externe Projektpartner

2. Quartal 2024
Beschluss des Stadtrates

UNSERE ROT-SCHWARZE ELF FÜR MEHR NACHHALTIGKEIT

Nachhaltigkeitskriterien der Deutschen Fußball Liga 2022/23 sind zu

77% erfüllt.



**VIELEN
DANK**

FÜR DIE AUFMERKSAMKEIT

